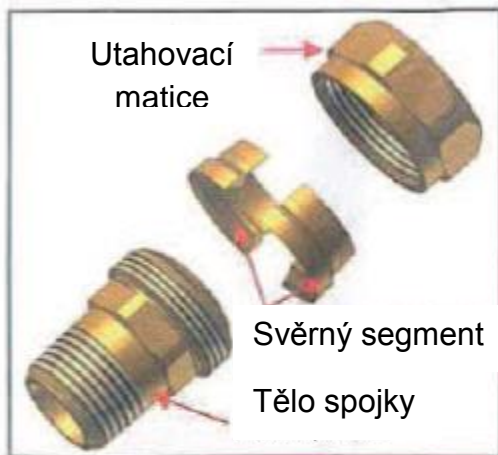



Návod na montáž rychlospojek pro předizolované korugované nerezové potrubí Flexalen Solar HT, Flexalen Solar Light HT




Spojka pro korugované potrubí z nerez oceli




Čistě odřízněte trubku a zbavte ji otřepů. V případě potřeby potrubí vyčistěte i zevnitř.




Navlékněte utahovací matici na čistě zaříznuté korugované potrubí



Na první korug/vlnu potrubí nasadte svěrný segment



Utahovací matici dorazte ke svěrnému segmentu



Potrubí s maticí a svěrným segmentem nasadíte na příslušný závit spojky



Rukou natočte matici na závit a pro finální dotažení použijte odpovídající stranové klíče

Přehled spojek SLC:

Solarlight - rychlospojky pro snadnou a rychlou montáž bez speciálního nářadí	
	Přechody z nerezové korugované trubky s vnějším závitem
	SLC-DN16-MT1/2 Přechod z DN16 s vnějším závitem 1/2"
	SLC-DN16-MT3/4 Přechod z DN16 s vnějším závitem 3/4"
	SLC-DN20-MT3/4 Přechod z DN20 s vnějším závitem 3/4"
SLC-DN20-MT1 Přechod z DN20 s vnějším závitem 1"	
	Přechody z nerezové korugované trubky s vnitřním závitem
	SLC-DN16-FT1/2 Přechod z DN16 s vnitřním závitem 1/2"
	SLC-DN16-FT3/4 Přechod z DN16 s vnitřním závitem 3/4"
	SLC-DN20-FT3/4 Přechod z DN16 s vnitřním závitem 3/4"
SLC-DN20-FT1 Přechod z DN16 s vnitřním závitem 1"	
	Přechody z nerezové korugované trubky na měděnou trubku
	SLC-DN16-CU15 Přechod z DN16 na CU 15 mm
	SLC-DN16-CU18 Přechod z DN16 na CU 18 mm
	SLC-DN20-CU18 Přechod z DN20 na CU 18 mm
SLC-DN20-CU22 Přechod z DN20 na CU 22 mm	
	Rychlospojka pro nerezové korugované trubky
	SLC-DN16-DN16 Rychlospojka DN16
SLC-DN20-DN20 Rychlospojka DN20	

